

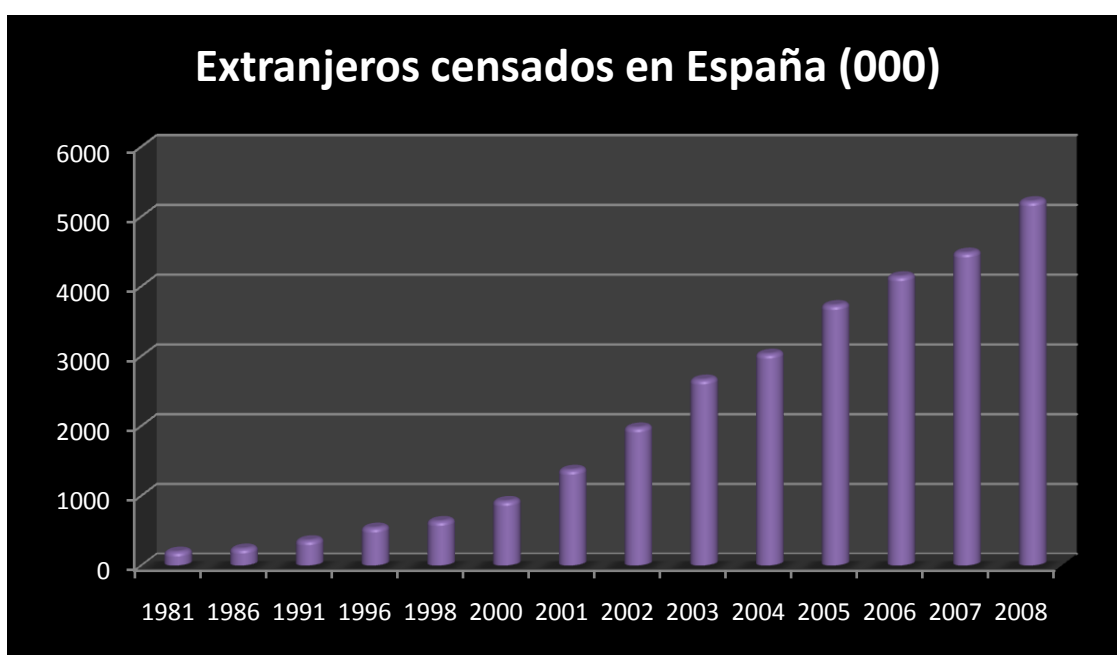
La emigración en España – Algunos datos para la reflexión

Angel Santos

La emigración y los movimientos de población se han convertido en hechos globales. Se estima que en total 115 M de personas han emigrado a los países occidentales desde el 3er Mundo, de los cuáles 38 M sólo en los últimos 15 años.

España no es ajena a esta tendencia aunque el fenómeno de la emigración es más reciente en España. En los últimos 10 años se ha pasado de una inmigración testimonial en el entorno de los 500.000 personas a más de 5 millones en la última estimación del censo en 2008.

El origen del fuerte crecimiento de la inmigración extranjera se encuentra en el extraordinario dinamismo de la economía española desde finales de los 90 hasta muy recientemente. Desde el año 2000, España ha presentado una de las mayores tasas de inmigración del mundo (de tres a cuatro veces mayor que la tasa media de Estados Unidos, ocho veces más que la francesa) y ha sido, tras EEUU, el segundo país del planeta que más inmigrantes ha recibido en números absolutos. En los cinco años posteriores, la población extranjera se había multiplicado por cuatro, asentándose en el país casi tres millones de nuevos habitantes. Según el censo del 2008, el 11,3% de los residentes en España es de nacionalidad extranjera, lo que equivale a más de 5.2 millones de personas.



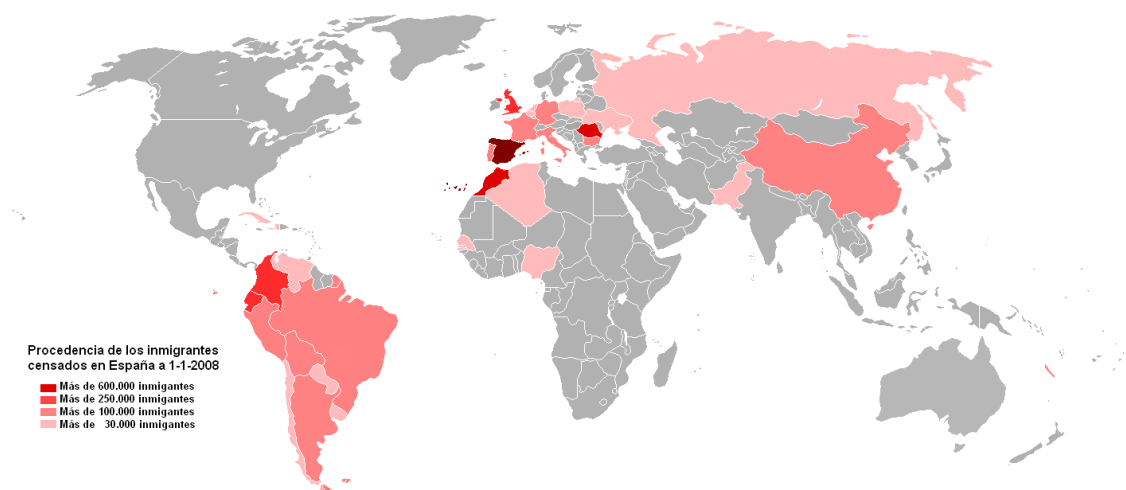
Asimismo el origen geográfico de la emigración ha variado, pasando de una base fundamentalmente hispanoamericana, y por tanto sin problemas idiomáticos, a una variedad de orígenes e idiomas diversos.

Como se puede deducir del cuadro adjunto, los emigrantes procedentes de Europa suponen casi el 39% del total de inmigrantes censados en 2005, seguidos por los de origen Hispanoamericano (35%) y África (20%). Los inmigrantes de origen asiático representan sólo alrededor del 5% aunque están creciendo muy rápidamente, especialmente el colectivo chino y pakistaní.

Hay que señalar, sin embargo, que el porcentaje de inmigrantes procedentes de Iberoamérica es aún mayor que el indicado anteriormente, debido a tres razones invisibles a efectos estadísticos:

- 1.- Un gran número de los inmigrantes procedentes de Iberoamérica conserva o adquiere fácilmente la nacionalidad española de sus padres o abuelos, por lo que constan como de nacionalidad española, y suele considerarse que "retornan" al país, por lo que pueden también recibir ayudas oficiales para establecerse.
- 2.- Los iberoamericanos tienen mayor facilidad para nacionalizarse que el resto de los extranjeros, por lo que en relativamente poco tiempo dejan de constar como de nacionalidad extranjera.
- 3.- El alto porcentaje de italianos censados en España (115.791, 2,79% del total) oculta en realidad a argentinos, chilenos y uruguayos de ascendencia italiana y que han conservado esta nacionalidad.

Procedencia de la inmigración



El colectivo más numeroso por país de origen es el marroquí, más del 13.6% del total proceden del vecino del Sur. A continuación ecuatorianos (11.3%) y rumanos (9.8%) también superan el umbral de más de 400.000 inmigrantes censados. Siguen británicos (6.6%) y colombianos (6.4%) ambos colectivos superando los 250.000 personas censadas.

Es posible no obstante que este ranking cambie en los próximos meses y pase a estar encabezado por los rumanos, ya que, con la incorporación de Rumanía a la Unión Europea, cuentan con más facilidades e incentivos para aclarar su situación administrativa en el país.

Para poner en contexto estas cifras y tener una idea de su magnitud, ahí van una serie de comparaciones:

- El número de marroquíes presentes en España equivale al total de la población de su capital Rabat.
- Hay tantos ecuatorianos en España como habitantes tiene Valladolid
- El número de rumanos en España equivale al 5% de la población total de Rumanía
- El número de británicos residentes en nuestras costas es tan grande como si la ciudad entera de Southampton se hubiera trasladado a España.

Orígenes geográficos de la población extranjera presente en España (2006)

Área de origen	Población	% total extranjeros	Principales países de origen	% total extranjeros
Hispanoamérica	1501	36,2	Ecuador Colombia Argentina Bolivia Perú Brasil	11,3 6,4 3,6 3,4 2,3 1,8
Europa Occidental	873	21,1	Reino Unido Alemania Italia Francia Portugal Países Bajos	6,6 3,6 2,8 2,2 2 1
Europa del Este	736	17,8	Rumania Bulgaria Ucrania Polonia Rusia Lituania	9,8 2,5 1,7 1,1 1 0,4
Africa del Norte	614	14,8	Marruecos Argelia	13,6 1,1
Africa subsahariana	171	4,1	Senegal Nigeria Gambia	0,9 0,8 0,4
Extremo Oriente	132	2,7	China Filipinas	2,5 0,5
Subcontinente Indio	69	1,5	Pakistán India	1 0,5
Resto Asia-Pacífico	20	0,5		

La población extranjera se suele concentrar en las zonas de mayor dinamismo económico del país, y por tanto con mayor necesidad de mano de obra. Así, las zonas de España con mayor proporción de inmigrantes son Madrid y su área de influencia, el arco mediterráneo y las islas.

Cataluña en la comunidad autónoma con más inmigrantes dados de alta en el sistema público de protección social, con 486.784 trabajadores, que suponen el 22,6% del total de afiliados extranjeros en España, que suman 2,14 millones de personas. Tras Cataluña se sitúan Madrid (454.980), Comunidad Valenciana (240.029), Andalucía (226.723) y Murcia (100.645).

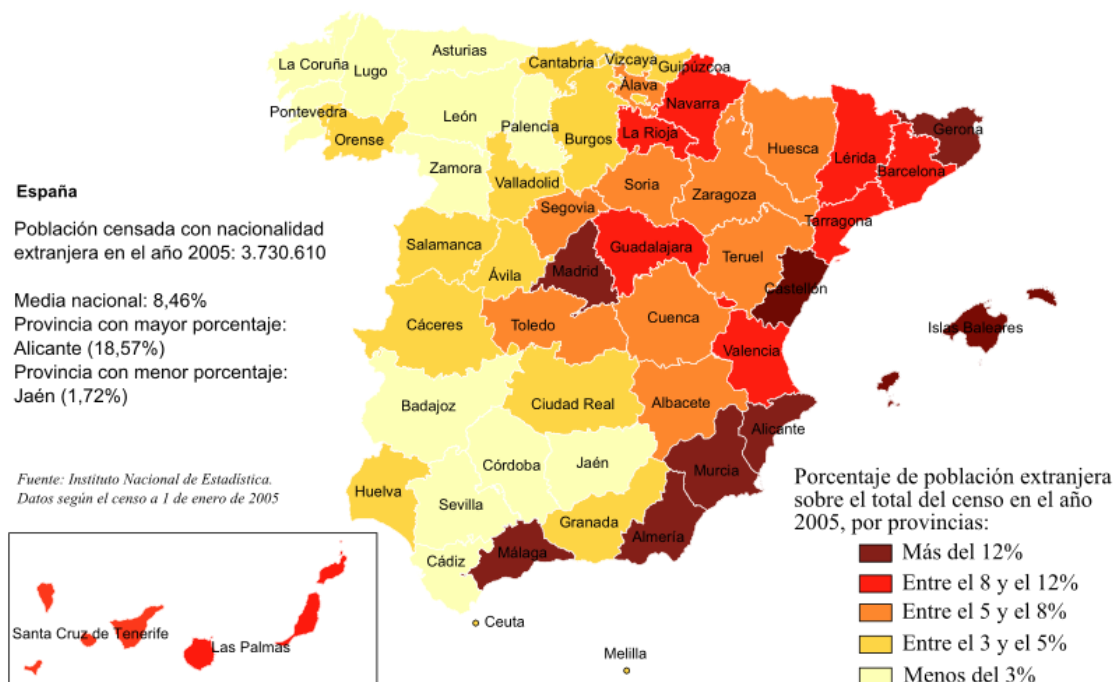
En el caso de los inmigrantes comunitarios, muchos buscan el poder disfrutar de un clima más suave que el de sus países de origen; de esta manera, los residentes de la UE se suelen concentrar en las costas de Levante, Andalucía, Baleares y Canarias.

Por el contrario, las regiones con menor proporción de inmigrantes en el 2005 son Extremadura (2,3% del total de la población), Asturias (2,5%), Galicia (2,5%), País Vasco (3,4%), Castilla y León (3,6%) y Cantabria (3,7%). Hay que señalar que el 45% de todos los inmigrantes censados en España se reparten entre tan sólo tres provincias (Madrid, Barcelona y Alicante).

Según el censo de 2005, la localidad española con mayor proporción de extranjeros es San Fulgencio (Alicante), donde el 70% de sus 8.197 habitantes son no españoles. Los únicos municipios de más de 10.000 habitantes donde los extranjeros superan a los nacionales son Rojales (65% de extranjeros), Teulada (6%), Jàvea (52%) y Alfaz del Pi (58%), Calpe (50%), todos ellos en la provincia de Alicante, que es la provincia con mayor porcentaje de inmigrantes del país.

La ciudad de más de 50.000 habitantes con mayor proporción de extranjeros es Torrevieja (con un 48% de foráneos sobre 84.348 habitantes), también en Alicante, y la capital de provincia con mayor porcentaje es Castellón de la Plana (15% sobre 167.455 habitantes).

LA POBLACIÓN EXTRANJERA EN ESPAÑA (2005)



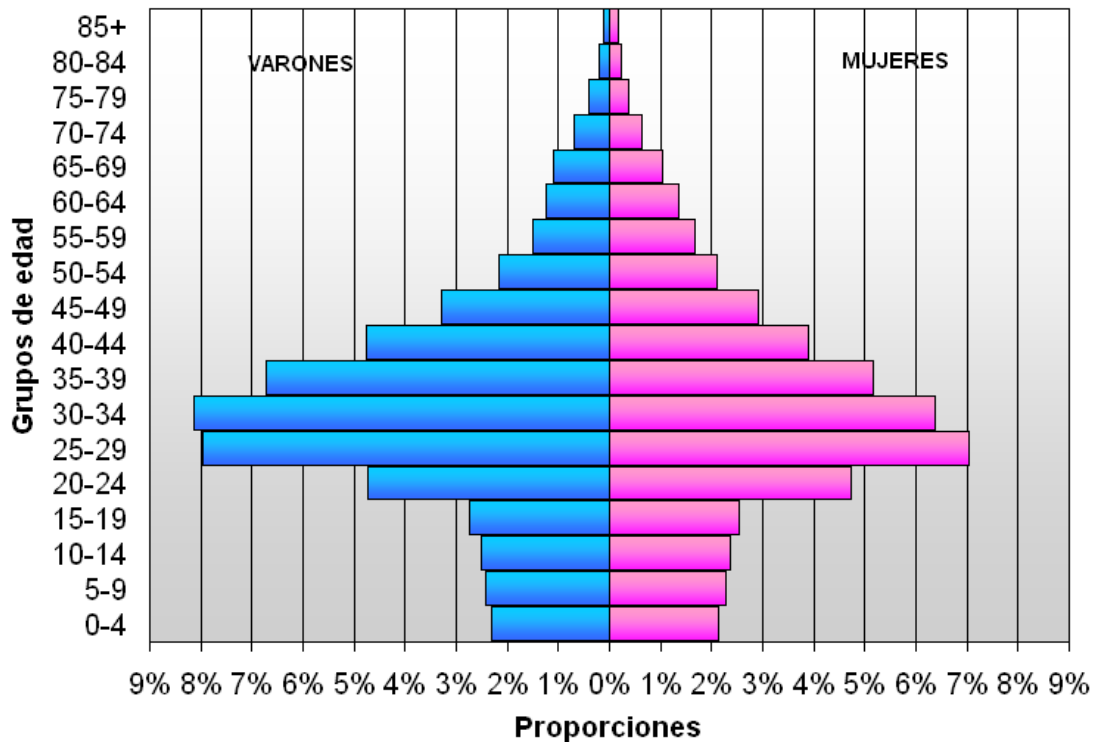
Por otro lado, la distribución geográfica de los inmigrantes depende también en gran medida de su nacionalidad.

- En Madrid y Cataluña, la suma de iberoamericanos y africanos (contando magrebíes) representa en ambas comunidades dos tercios de los inmigrantes, si bien en Cataluña hay el doble de africanos que de iberoamericanos y en Madrid sucede lo contrario.
- Los marroquíes son la colonia más numerosa en Cataluña y Andalucía
- El 75% de todos los paquistaníes del país se encuentran en Cataluña.

- La mayor parte de los ecuatorianos se encuentran entre Madrid (un 34% de ellos en el 2005), Barcelona y Murcia.
- Los británicos son mayoritarios en Alicante y Málaga; los alemanes, en Baleares y Canarias.
- Por su parte, casi la mitad de los rumanos de España residen entre Madrid y Castellón.

Por último, la edad media de la población residente en España según el censo de 2004 era de 40,22 años; 40,99 para los españoles y 32,83 para los extranjeros residentes. La mayoría de la población inmigrante viene a España buscando un puesto de trabajo, de ahí que el 52% de los extranjeros residentes en España (frente a un 33% del conjunto de la población) tengan entre 20 y 39 años y que el 30% de los extranjeros tengan entre 25 y 34 años (frente a un 17% del conjunto de la población).

Pirámide de población de los extranjeros censados en España, año 2007



Fuente: Instituto Nacional de Estadística. Población extranjera residente en España según el censo a 1 de enero de 2007